
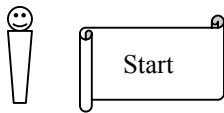


BEGINNEN / ENDEN



Aktivitäten: beginnen um _____ Uhr. *(formell)*
fangen um _____ Uhr an. *(informell)*
(anfangen)

enden um _____ Uhr.
hören um _____ Uhr auf.
(aufhören)

Institutionen: öffnen um _____ Uhr
machen um _____ Uhr auf.
(aufmachen)

schließen um _____ Uhr
machen um _____ Uhr zu.
(zumachen)

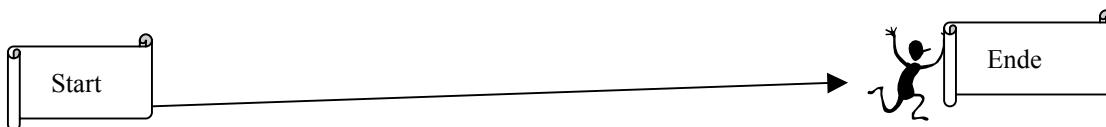
Wann fängt der Unterricht an? Und bis wann geht er?
Der Unterricht fängt um acht (Uhr) an und hört um zwölf (Uhr) auf.
Der Unterricht beginnt um acht Uhr und endet um zwölf Uhr.

Um wie viel Uhr öffnet die Stadtbibliothek? Wann schließt die Stadtbibliothek?
Die Stadtbibliothek öffnet um zehn Uhr und schließt um sechzehn Uhr.
Die Stadtbibliothek macht um zehn auf und um vier zu.

Um wie viel Uhr machen die Geschäfte in Deutschland zu?

Die Geschäfte _____ .

Dauer



Wie lange dauert der Unterricht?
Der Unterricht dauert vier Stunden.

Wie lange geht die Vorlesung?
Die Vorlesung geht fünfundvierzig Minuten (eine Dreiviertelstunde).

Von wann bis wann ist die Bibliothek geöffnet?
Die Bibliothek ist von acht Uhr bis achtzehn Uhr geöffnet.

Von wann bis wann hat die Bibliothek auf?
Die Bib hat von acht bis abends um sechs auf.

DIALOGUE: Stellen Sie viele Fragen zu den Öffnungszeiten und antworten Sie.

- Fragen Sie am Telefon in den Sekretariaten nach den Öffnungszeiten (formell).**
- Fragen Sie Freunde und Bekannte nach den Öffnungszeiten (informell).**



MUSEUM

Die Pfalzgalerie Kaiserslautern, 1874 als Gewerbemuseum gegründet und 1875 bis 1880 erbaut, dient heute vornehmlich der Pflege und Präsentation von Malerei und Plastik des 19. bis 21. Jahrhunderts. Das Haus verfügt zudem über eine umfangreiche grafische Sammlung.

Adresse:

Museumsplatz 1
D-67657 Kaiserslautern
Telefon 0631/3647 -201
Telefax 0631/3647 -202
[E-Mail: info@pfalzgalerie.de](mailto:info@pfalzgalerie.de)

Lage:

Stadtmitte, Nähe Rathaus
Vom Bahnhof mit dem Bus Linie 2, 5, 7 (Richtung Rathaus) bis »Schillerplatz«, weiter mit Linie 4 bis »Martin-Luther-Straße«, oder ab Schillerplatz zu Fuß (ca. 5 Min.)

Öffnungszeiten :

Dienstag 11 - 20 Uhr
Mittwoch bis Sonntag 10 - 17 Uhr
Montag geschlossen
Ostern: Karfreitag und -samstag geschlossen,
Ostersonntag und -montag geöffnet.
Pfingsten: Pfingstsonntag geschlossen,
Pfingstmontag geöffnet.



BÄDER

Freibad Waschmühle

Straße: Morlauerer Straße 100
Telefon: 0631 365-2313
Eintrittspreise: Erwachsene: 2,00 EUR, Schüler/Studenten: 1,00 EUR,
Saisonkarten: 40,00 EUR/ 20,00 EUR
Öffnungszeiten: tägl.: 08:00 - 20:00 Uhr, Di: 12:00 - 20:00 Uhr
Busverbindungen: Linie 12 (Waschmühle, Bad)

Warmfreibad Kaiserslautern

Straße: Entersweilerstraße
Telefon: 0631 414-6884
Eintrittspreise: Erwachsene 2,50 EUR; Schüler/Studenten 1,25 EUR,
Saisonkarten: 50,00 EUR/ 25,00 EUR
Öffnungszeiten: Mo: 12:00-20:00 Uhr; Di-So: 08:00-20:00 Uhr;
Mi: 07:00-20:00 Uhr
Busverbindungen: Linie 1

Städtisches Hallenbad

Straße: Albertstraße 21
Telefon: 0631 365-2314
Eintrittspreise: Erwachsene 2,00 EUR/ Jugendliche 1,00 EUR
Warmbadetag: Erwachsene 2,50 EUR/ Jugendliche 1,25 EUR
Öffnungszeiten:
Mo: 12:00-17:00 Uhr,
17:00-18:30 Uhr (nur Frauen);
12:00-18:30 Uhr im Lehrbecken (Kleinkinderschwimmen in Begleitung Erwachsener)
Di: Warmbadetag (30 Grad) 08:00-21:00 Uhr
Mi: Warmbadetag (30 Grad) 06:30-20:00 Uhr
Do: 13:00-18:30 Uhr
Fr: 13:00-21:00 Uhr
Sa: 08:00-17:30 Uhr
So: 09:00-12:00 Uhr (Erwachsene können in dieser Zeit mit Kleinkindern das Lehrschwimmbecken benutzen)
Beachten Sie bitte die Änderung der Öffnungszeiten mit Beginn der Freibadsaison!
Eingeschränkte Öffnungszeiten:
Mo: 15:00 - 17:00 Uhr
17:00 - 18:30 Uhr für Frauen
15:00 - 18:00 Uhr im Lehrbecken Kleinkinderschwimmen in Begleitung Erwachsener
Di: Warmbadetag 12:00 - 20:00 Uhr
Mi: Warmbadetag 07:00 - 13:00 Uhr
Do: 13:00 - 18:30 Uhr
Fr: 13:00 - 20:00 Uhr
Sa: 08:00 - 12:00 Uhr
So: geschlossen
Mi: Wassergymnastik 09:00 - 10:30 Uhr
Busverbindungen: Linie 11 (Hallenbad), Linie 3 (Hartmannstraße 300 m)